



## Demande de certificat d'alignement

L'alignement individuel est un acte qui permet de fixer la limite entre la voie publique et votre propriété (terrain, jardin...) Cet acte peut être demandé avant l'acquisition de votre propriété pour valider vos droits à faire évoluer votre futur bien (en réalisant une extension par exemple).



Veillez patienter...

## Les informations du Guide des Droits et Démarches

Il existe 3 types d'allocation logement :

- > [l'aide personnalisée au logement \(APL\)](#),
- > [l'allocation de logement sociale \(ALS\)](#),
- > [l'allocation de logement familiale \(ALF\)](#).

Elles visent à diminuer :

- > le montant de votre loyer ou redevance (en cas de résidence en foyer)
- > ou vos mensualités d'emprunt.

Ces aides se distinguent par leurs conditions d'attribution et non par leur mode de calcul. Leur montant dépend notamment des ressources de votre foyer.

Elles ne sont pas cumulables, vous ne pouvez toucher qu'une seule de ces aides.

**L'APL est versée en raison de la situation de votre logement (quelle que soit votre situation familiale : célibataire, marié, avec ou sans personne à charge) .**

Il peut s'agir :

- > d'un logement conventionné que vous louez (la plupart des logements HLM sont conventionnés),
- > ou d'un logement dont vous faites l'acquisition.



**L'ALF est versée en raison de votre situation familiale si vous êtes dans l'une des situations suivantes :**

- > vous bénéficiez de [prestations familiales](#) ou de [l'allocation d'éducation de l'enfant handicapé \(AEEH\)](#),
- > vous avez 1 enfant à charge d'au plus 21 ans mais n'avez pas droit aux prestations familiales ou à l'AEEH,
- > vous êtes un jeune ménage sans enfant,
- > vous êtes enceinte, seule sans personne à charge sans personne à charge à compter du 1<sup>er</sup> jour du mois civil suivant le 4<sup>ème</sup> mois de la grossesse et jusqu'au mois civil de la naissance de votre enfant,
- > vous avez à votre charge un ascendant de plus de 65 ans (ou 60 ans, s'il est inapte au travail, ancien déporté ou ancien combattant) et ne disposer pas de ressources supérieures au plafond de [l'allocation de solidarité aux personnes âgées \(Aspa\)](#),
- > vous avez à votre charge un ascendant, descendant ou collatéral atteint d'une infirmité entraînant une incapacité permanente d'au moins 80 % ou qui est, compte tenu de son handicap, dans l'impossibilité de se procurer un emploi. Cette impossibilité doit être reconnue par la commission des droits et de l'autonomie des personnes handicapées (CDAPH).

**L'ALS est versée si vous ne pouvez prétendre ni à l'APL, ni à l'ALF .**


Questions - Réponses

- > [Comment recourir au médiateur de la Caf ou de la MSA ?](#)
- > [Un étudiant peut-il percevoir une aide au logement \(APL, ALS, ALF\) ?](#)
- > [Impôt sur le revenu : doit-on déclarer les aides sociales et familiales ?](#)



Et aussi...

- > [Aide personnalisée au logement \(APL\)](#)
- > [Allocation de logement familiale \(ALF\)](#)
- > [Allocation de logement sociale \(ALS\)](#)

Pour en savoir plus

- > [Aide au logement - Version "facile à lire et à comprendre"](#) 
- Source : Caisse nationale de solidarité pour l'autonomie (CNSA)

Où s'informer ?

- > [Caisse d'allocations familiales \(Caf\)](#) 
- > [Mutualité sociale agricole \(MSA\)](#) 

Services en ligne

- > **► [Simulateur : Simulateur Caf - Allocations logement \(éligibilité et montant\)](#)** 

**TOUS LES SERVICES EN LIGNE** 

Dernière mise à jour le : **04 May 2021**

**HÔTEL DE METROPOLE**

24, rue Coat-ar-Guéven - CS 73826  
29238 BREST CEDEX 2  
Tel. : 02 98 33 50 50  
[www.brest.fr](http://www.brest.fr)

Accueil téléphonique :  
02 98 33 50 50  
Lundi au Vendredi : 8h-18h  
Samedi : 8h30-12h30

**HOTEL DE VILLE DE BREST**

2, rue Frézier - CS 63834  
29238 Brest cedex 2  
Tel. : 02 98 00 80 80  
[www.brest.fr](http://www.brest.fr)

Accueil téléphonique :  
02 98 00 80 80  
Lundi au Vendredi : 8h-18h  
Samedi : 8h30-12h30