




## [Le d?sherbage au pied de chez soi](#)


1 f?vrier 2015 - 18 : 59



### **Herbes folles devant chez soi**

La binette est l'arme la plus efficace pour supprimer les herbes folles devant chez soi.?

[Le guide du d?sherbage](#) est ? votre disposition.



Vous aussi devenez Serial Cleaner !


?

?

?

---

### **A vous de jouer !**



Il est de la responsabilit? de l'habitant, si la vue d'herbe le d?range, de d?sherber au pied de sa maison et de sa limite de propri?t? et de le faire de fa?on naturelle, sans produits chimiques.

[T?l?charger le guide du d?sherbage pour adopter les bonnes pratiques !](#)

?

?

?

?

?



Si d?sormais, les agents ne d?sherbent plus les pieds des fa?ades, c'est pour mieux se

concentrer sur le désherbage des caniveaux et des bordures de trottoirs, ceci afin de faciliter le ruissellement des eaux et éviter la dégradation des revêtements de trottoirs.

### **Le choix des armes : [zéro pesticide](#) !**


Face aux herbes folles, Brest métropole modernise ses interventions. Les armes des agents s'appellent aujourd'hui binette, brosse de désherbage, balayeuse, raticapoteur, ou l'exotique wapun, désherbeuse à base d'eau chaude et d'extraits de maïs et de noix de coco. En effet depuis une dizaine d'années, la collectivité a engagé une démarche de réduction progressive des produits phytosanitaires type désherbants chimiques pour l'entretien des espaces publics afin de préserver la qualité sanitaire des eaux et préserver l'environnement.

Une démarche volontaire aujourd'hui confirmée par l'arrêté préfectoral n° 2008-139 du 1er février 2008 qui stipule que "l'application ou le versement de tout produit phytosanitaire est interdit à moins d'un mètre de la berge de tout fossé, cours d'eau, canal, point d'eau, collecteurs d'eaux pluviales. Aucune application ne doit être réalisée sur avaloirs, caniveaux et bouches d'égouts".

### **Coupables ou innocentes ?**

Seules trois ou quatre plantes posent un vrai souci : celles du type Arbre aux papillons (Buddleia) aux racines très profondes ou l'Herbe de la Pampa, très invasives. Les plantes invasives sont des espèces exotiques au développement dynamique très rapide aux écosystèmes locaux. Il est important de savoir les identifier très tôt, éviter leur installation et leur dissémination.

Pour les reconnaître :




**Arbre aux papillons**  
Buddleia davidii  
Jeune plant




**Arbre aux papillons**  
Buddleia davidii  
Plant adulte

Arrachage des jeunes plants. La coupe et la tonte ne suffisent pas à les éliminer.




**Herbe de la Pampa**  
Cortaderia sellana  
Jeune plant



**Herbe de la Pampa**  
Cortaderia sellana  
Plant adulte

Arrachage des jeunes plants. Coupe des plumeaux pour éviter la dissémination des graines.




**Vergereette**  
Conyza floribunda  
Jeune plant




**Vergereette**  
Conyza floribunda  
Plant adulte

Arrachage avant la production de graines. La coupe est inefficace.



**Renou?e du Japon**  
Reynoutria japonica  
Jeune plant




**Renou?e du Japon**  
Reynoutria japonica  
Plant adulte

L'arrachage soigneux des jeunes plants est une bonne alternative. La tonte ne suffit pas ? les ?liminer.



**S?ne?on du Cap**  
Senecio inaequidens  
Jeune plant



**S?ne?on du Cap**  
Senecio inaequidens  
Plant adulte

Arrachage des plants avant la production de graines.

**IL EST PRIMORDIAL DE BIEN RAMASSER ET DE D?TRUIRE LES FRAGMENTS DE CES PLANTES AFIN D'?VITER LEUR PROPAGATION PAR DISPERSION.**

**Les bonnes pratiques pour se d?barrasser des plantes invasives**

**A vos binettes !**

Si les agents de la collectivité ne désherbent plus les pieds de façade, il appartient alors à chacun de juger si les beaux brins de plantes qui naissent aux pieds des bâtiments sont, ou non, persona non grata et d'en tirer les conséquences en désherbant le long de sa propriété qu'il s'agisse d'une maison individuelle ou d'un collectif. On peut s'arranger entre voisins en toute convivialité ou en discutant ce point lors de la réunion de

copropriété.

### **Ne pas utiliser de produits chimiques**

Désherber manuellement, mécaniquement : la recette, une binette et un peu d'huile de coude

Utilisez des dés herbants naturels :

- eau bouillante salée, eau de cuisson des pâtes, riz ou pommes de terre, à verser sur les herbes indésirables ou la mousse. L'eau salée brûle la racine,
- vinaigre blanc (1 l pour un demi-litre d'eau),
- purin d'orties (pour les spécialistes),
- pour les pavés autobloquants répandre du gros sel, la pluie se charge du travail.

Il est possible pour le particulier de semer quelques plantes dans les interstices du pied de façade. Ces graines peuvent être semées au niveau des joints dégradés des solins.

Quelques exemples :

- Violette
- Gazon japonais
- Cymbalaire
- Campanule
- Asperule
- Manteau de Notre-Dame
- Alchémille
- Thym
- Serpolet
- Matricaire
- Valériane
- Origan

